



ТВОРЧЕСКИЙ  
ЦЕНТР

Портал для педагогов  
[tc-sfera.ru](http://tc-sfera.ru)

Журналы для специалистов  
[sfera-podpiska.ru](http://sfera-podpiska.ru)

Интернет-магазин  
[sfera-book.ru](http://sfera-book.ru)

# ИЗДАНИЯ по безопасности




Методические пособия  
Пособия для детей  
Наглядные пособия  
Вырубные фигуры  
Мини-дипломы и наклейки

## Дорогие партнеры!

Все изображения в презентации кликабельные  
и ведут на страницу товара на [sfera-book.ru](http://sfera-book.ru).

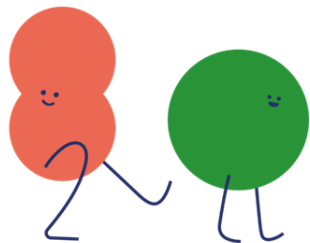
Чтобы увидеть оптовые цены,  
зарегистрируйтесь на сайте




Смотрите видео на YouTube и узнавайте больше о нашей  
продукции. Используйте наши видеоматериалы для продвижения.



# МЕТОДИЧЕСКИЕ ПОСОБИЯ



# МЕТОДИЧЕСКИЕ ПОСОБИЯ: Управление детским садом



978-5-9949-0589-0

Формат: 210 x 140 мм

# МЕТОДИЧЕСКИЕ ПОСОБИЯ: Вместе с детьми



978-5-8914-4922-0

Шорыгина Т.А.

Беседы об основах безопасности с детьми 5—8 лет

В пособии представлены конспекты занятий, посвященных правилам безопасности.

Занятия, построенные в форме бесед, сопровождаются стихами, сказками, загадками, вопросами и тестами, помогающими лучше усвоить предлагаемый материал.

В доступной и увлекательной форме дети усваивают правила безопасного поведения дома, на городской улице, в лесу, парке, возле водоемов.

Пособие предназначено для старших дошкольников и может быть использовано при коллективной и индивидуальной форме обучения. Материал пособия адресован воспитателям ДОО, гувернерам и родителям.

Формат: 200x125 мм

# МЕТОДИЧЕСКИЕ ПОСОБИЯ: Вместе с детьми

Шорыгина Т.А.

Беседы о правилах пожарной безопасности. 2-е изд.



В пособии представлены занятия, в которых рассматриваются правила пожарной безопасности. Занятия построены в форме рассказов-бесед, сопровождающихся стихами, загадками, вопросами, рассказами и текстами, помогающими лучше усвоить предлагаемый материал. Дети узнают о недопустимости шалостей с огнем, о поведении при пожаре в квартире, на лестничной площадке, в лесу.

Материал пособия предназначен для старших дошкольников и младших школьников и может быть использован при коллективной и индивидуальной форме обучения. Пособие адресовано учителям младших классов, воспитателям, гувернерам и родителям.

978-5-9949-2011-4

Формат: 200 x 125 мм

© Издательство «ТЦ Сфера»  
Книги для образования детей





# МЕТОДИЧЕСКИЕ ПОСОБИЯ: Вместе с детьми



978-5-9949-2527-0

Шорыгина Т.А.

Беседы о правилах дорожного движения с детьми 5—8 лет.  
2-е изд

В пособии представлены конспекты занятий по правилам дорожного движения. Занятия построены в форме рассказов-бесед, сопровождающихся стихами, сказками, загадками автора, помогающими лучше усвоить предлагаемый материал.

Дети узнают о правилах поведения на тротуаре, переходе проезжей части, о том, где следует играть на улице.

Книга адресована учителям младших классов, воспитателям ДОО, гувернерам и родителям.

Она может быть использована как при коллективных, так и индивидуальных занятиях с детьми.

Формат: 200 x 125 мм

# МЕТОДИЧЕСКИЕ ПОСОБИЯ: Библиотека современного детского сада

Старцева О.Ю.

Школа дорожных наук. Дошкольникам о правилах дорожного движения.



В пособии представлена информация для педагогов и родителей, а также предлагаются конкурсы и подвижные игры, которые помогут познакомить детей с правилами дорожного движения. По мнению автора, чем разнообразнее используемые формы работы с детьми, тем больше возможности сохранить интерес к данной теме. В пособии содержится сценарий кукольного спектакля «Происшествие в лесу», призванный закрепить знания о значении сигналов светофоров. На страницах книги вы также найдете сценарий театрализованной постановки «Дорога к терему», которая поможет применять полученные знания в инсценировке.


978-5-9949-1403-8

Формат: 140 x 210 мм

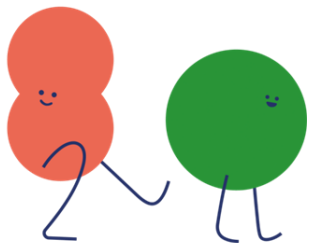
© Издательство «ТЦ Сфера»  
Книги для образования детей







# КНИГИ ДЛЯ ДЕТЕЙ



# КНИГИ ДЛЯ ДЕТЕЙ: Что делать, если...



978-5-9715-0721-5



978-5-9715-0720-8

Что делать, если ребенок не понимает последствий неосторожного поведения на дороге или на детской площадке, в подъезде или лифте своего дома, если он доверчиво заходит на любой форум и общается там, если... если... Вот этих самых "если" в нашей жизни более чем достаточно. И как поступать - водить ребенка за руку, лишая его всех радостей детства? Книжки серии "Что делать, если..." помогут вам ответить на этот вопрос. Благодаря им вы сможете ненавязчиво и эффективно беседовать со своим сыном или дочерью на любую "трудную" тему личной безопасности.

Формат: 205 x 290 мм

# КНИГИ ДЛЯ ДЕТЕЙ: Что делать, если...



978-5-9949-1463-2



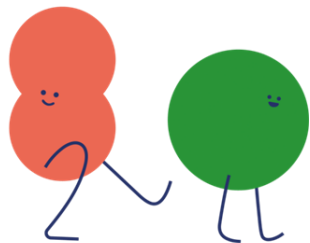
978-5-9949-1466-3

Что делать, если ребенок не понимает последствий неосторожного поведения на дороге или на детской площадке, в подъезде или лифте своего дома, если он доверчиво заходит на любой форум и общается там, если... если... Вот этих самых "если" в нашей жизни более чем достаточно. И как поступать - водить ребенка за руку, лишая его всех радостей детства? Книжки серии "Что делать, если..." помогут вам ответить на этот вопрос. Благодаря им вы сможете ненавязчиво и эффективно беседовать со своим сыном или дочерью на любую "трудную" тему личной безопасности.

Формат: 205 x 290 мм

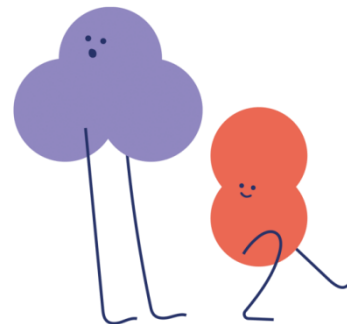


# НАГЛЯДНЫЕ ПОСОБИЯ



# НАГЛЯДНЫЕ ПОСОБИЯ: Стенды

## Стенд УГОЛОК ПОЖАРНОЙ БЕЗОПАСНОСТИ с карманом А4



Формат: 500 x 700 мм










# МЕТОДИЧЕСКИЕ И НАГЛЯДНЫЕ ПОСОБИЯ: Комплекты

Комплект образовательных плакатов.  
Информационная безопасность  
(4 плаката А3)



4630112050530

Комплект. Правила дорожного движения.  
Методическое пособие + наглядный материал



978-5-9949-3000-7

© Издательство «ТЦ Сфера»  
Книги для образования детей





# НАГЛЯДНЫЕ ПОСОБИЯ: Сфера безопасности



ПЛ-14766



ПЛ-14767

Формат: 690 x 490 мм



# НАГЛЯДНЫЕ ПОСОБИЯ: Сфера безопасности

## ПРАВИЛА ОКАЗАНИЯ ПЕРВОЙ ПОМОЩИ

Сфера Безопасности

### МЕРЫ ПРЕДОСТОРОЖНОСТИ

#### ОЖОГ

1. Попробуйте обжечь свое место под горячим душем. Если не поможет, обратитесь к врачу.
2. Не наносите мажущие кремы, помаду.
3. Если боль от ожога очень сильная, можно сделать обезболивание.



#### КУДА ОБРАТИТЬСЯ В ЭКСТРЕННОЙ СИТУАЦИИ

При возникновении опасной ситуации, при несчастном случае или аварии необходимо позвонить в экстренные службы. Запомите эти номера:

**101** – номер пожарной охраны. Сюда следует звонить, если у тебя или соседей в доме или общественном месте пожар.

**102** – номер полиции. Сюда следует звонить, если тебе причинили обиды, оскорбили, наругались, если тебя преследуют неизвестные люди.

Подробно расскажи, что случилось, сообщи свои имя и фамилию и точный адрес.

#### РАНА

1. Промой рану чистой водой.
2. Обработай рану антисептиком: хлороксид, йодинол.
3. Наклей бактерицидную повязку.
4. Если боль очень сильная, можно обезболивающее.



#### НОСОВОЕ КРОВОТЕЧЕНИЕ

1. Сядь и держи голову вперед.
2. Зажми нозу большим и указательными пальцами чуть выше ноздрей на 10-15 минут и дыши ртом.
3. Если кровотечение не останавливается, обратись к врачу, пропейте витамин С и аскорбиновую кислоту.



#### ССАДИНА

1. Сними шарф, чулок, шапку и протри пораженные места антисептиком.
2. Обработай осыдамы перекисью водорода и смочи ее чистой водой.
3. Зажми осыдамы пальцами.



#### ПОВРЕЖДЕНИЕ ГЛАЗ

1. Нельзя тереть глаза, если в них попало инородное тело или вещество!
2. Промой глаза чистой кипяченой водой.
3. Немедленно обратись к врачу!



#### ОБМОРОЖЕНИЕ

1. Легко обморозить пальцы, уши, нос и щеки в мороз (-20...-30 °С).
2. В мороз в одежде лучше быть сухим.
3. Пейте из обморозившейся части тела теплое сладкое питье.
3. Лыжные трассы, санная трасса.



#### ПИЩЕВОЕ ОТРАВЛЕНИЕ

1. Выпей много воды.
2. Принимай активированный уголь.
3. Ляг в постель и вызови скорую помощь.



#### ПЕРЕЛОМ

1. Сделай шину из подручных материалов для руки, садовой пилы и закрепи на шею.
2. Промой обожженные места.
3. Вызови скорую помощь.



#### ОБМОРОК

1. Уложить человека на спину и поднять его ноги выше головы, чтобы она была приподнята.
2. Поднести к носу вату, смоченную в нашатырном спирте.
3. Дать теплого сладкого питья.



#### СОЛНЕЧНЫЙ УДАР



Соблюдай меры предосторожности и будь здоров!

## ПРАВИЛА ПОВЕДЕНИЯ ПРИ АРТОБСТРЕЛЕ

Сфера Безопасности

### МЕРЫ ПРЕДОСТОРОЖНОСТИ

#### На улице



1. Услышав звук летящего снаряда, падать на землю.
2. Лечь на землю и безвольно лежать. По возможности, спрятаться под укрытие. Укрытия должны быть устойчивыми и находиться подальше от конструкций, которые могут обрушиться или загореться.
3. Сохраняться в укрытии, лезть на ноги и обжигать голову нельзя, закрывать уши. Прислушиваясь к звукам.

#### В здании



1. Заранее закрыть окна **противоударными или двойными окнами** (подоконник).
2. Во время обстрела укрыться в комнате, **где нет окон**. Если неизвестно, с какой стороны ведется обстрел, выбирать максимальный радиус укрытия.
3. Скрыть **за** стены.
4. Если вы находитесь на верхнем этаже, спуститься на нижний этаж, лучше вниз – в подвал.

#### В транспорте



1. Остановиться транспортные средства, избежать от дороги и лезть на крышу машины нельзя.
2. Отказаться от поездки. Если вы оказались в машине, бомбу или снаряд, выбитый окном, падает, покинуть машину быстрее. По возможности, покинуть транспортное средство.
3. Двигаться к укрытию, избегать перебежек, сразу же после обстрела.

### СОХРАНЯЙТЕ СПОКОЙСТВИЕ!

#### НИ В КОЕМ СЛУЧАЕ НЕЛЬЗЯ:



1. Находиться рядом с дверями и в подвалах.
2. Находиться на верхних этажах.
3. Прятаться под транспортными средствами.
4. Бегать и шаркаться по конструкциям из стекла и металла.
5. Подходить к укрытию до полного прекращения обстрела.

#### ПОСЛЕ ОКОНЧАНИЯ ОБСТРЕЛА:



1. Выйти из укрытия, передвигаясь осторожно, смотреть под ноги.
2. Осмотреть одежду: возможно, кому-то нужна ваша помощь.
3. Импровизируйте фонарик из подручных вещей.
4. Не приближаться к разбитым окнам, разбитым стеклам.
5. Не брать неизвестные предметы.

Будьте осторожны и соблюдайте меры безопасности!

Формат: 690 x 490 мм

ПЛ-15147



ПЛ-15161

© Издательство «ТЦ Сфера»  
Книги для образования детей





# НАГЛЯДНЫЕ ПОСОБИЯ: Сфера безопасности




ПЛ-15314




ПЛ-16008

Формат: 690 x 490 мм



# НАГЛЯДНЫЕ ПОСОБИЯ: Сфера безопасности



ПЛ-16152

Формат: 690 x 490 мм





# НАГЛЯДНЫЕ ПОСОБИЯ: Школа безопасности

## СРЕДСТВА ЗАЩИТЫ ОРГАНОВ ДЫХАНИЯ

ПРОТИВОГАЗЫ		
<b>Гражданский фильтрующий ГП-7</b> Предназначен для защиты органов дыхания от вредных веществ атмосферы (газов, аэрозолей, пыли, дыма, тумана). 1 - корпус; 2 - фильтрующий элемент; 3 - соединительный шланг; 4 - ручка; 5 - соединительный шланг; 6 - соединительный шланг; 7 - соединительный шланг; 8 - соединительный шланг; 9 - соединительный шланг; 10 - соединительный шланг; 11 - соединительный шланг; 12 - соединительный шланг.	<b>Промышленный фильтрующий ПЧМ-1</b> Предназначен для защиты органов дыхания от вредных веществ атмосферы (газов, аэрозолей, пыли, дыма, тумана). 1 - корпус; 2 - фильтрующий элемент; 3 - соединительный шланг; 4 - ручка; 5 - соединительный шланг; 6 - соединительный шланг; 7 - соединительный шланг; 8 - соединительный шланг; 9 - соединительный шланг; 10 - соединительный шланг; 11 - соединительный шланг; 12 - соединительный шланг.	<b>Изолирующий ИП-4М</b> Предназначен для защиты органов дыхания от вредных веществ атмосферы (газов, аэрозолей, пыли, дыма, тумана). 1 - корпус; 2 - фильтрующий элемент; 3 - соединительный шланг; 4 - ручка; 5 - соединительный шланг; 6 - соединительный шланг; 7 - соединительный шланг; 8 - соединительный шланг; 9 - соединительный шланг; 10 - соединительный шланг; 11 - соединительный шланг; 12 - соединительный шланг.
РЕСПИРАТОРЫ		
<b>Противогазовый У-2К</b> Предназначен для защиты органов дыхания от вредных веществ атмосферы (газов, аэрозолей, пыли, дыма, тумана). 1 - корпус; 2 - фильтрующий элемент; 3 - соединительный шланг; 4 - ручка; 5 - соединительный шланг; 6 - соединительный шланг; 7 - соединительный шланг; 8 - соединительный шланг; 9 - соединительный шланг; 10 - соединительный шланг; 11 - соединительный шланг; 12 - соединительный шланг.	<b>Противогазовый РПГ-67</b> Предназначен для защиты органов дыхания от вредных веществ атмосферы (газов, аэрозолей, пыли, дыма, тумана). 1 - корпус; 2 - фильтрующий элемент; 3 - соединительный шланг; 4 - ручка; 5 - соединительный шланг; 6 - соединительный шланг; 7 - соединительный шланг; 8 - соединительный шланг; 9 - соединительный шланг; 10 - соединительный шланг; 11 - соединительный шланг; 12 - соединительный шланг.	<b>Газоизолирующий РУ-60М</b> Предназначен для защиты органов дыхания от вредных веществ атмосферы (газов, аэрозолей, пыли, дыма, тумана). 1 - корпус; 2 - фильтрующий элемент; 3 - соединительный шланг; 4 - ручка; 5 - соединительный шланг; 6 - соединительный шланг; 7 - соединительный шланг; 8 - соединительный шланг; 9 - соединительный шланг; 10 - соединительный шланг; 11 - соединительный шланг; 12 - соединительный шланг.
САМОСПАСАТЕЛИ		
<b>Фильтрующий (газоизолирующий) комплекс</b> Предназначен для защиты органов дыхания от вредных веществ атмосферы (газов, аэрозолей, пыли, дыма, тумана). 1 - корпус; 2 - фильтрующий элемент; 3 - соединительный шланг; 4 - ручка; 5 - соединительный шланг; 6 - соединительный шланг; 7 - соединительный шланг; 8 - соединительный шланг; 9 - соединительный шланг; 10 - соединительный шланг; 11 - соединительный шланг; 12 - соединительный шланг.	<b>Изолирующий (полный защитный аппарат)</b> Предназначен для защиты органов дыхания от вредных веществ атмосферы (газов, аэрозолей, пыли, дыма, тумана). 1 - корпус; 2 - фильтрующий элемент; 3 - соединительный шланг; 4 - ручка; 5 - соединительный шланг; 6 - соединительный шланг; 7 - соединительный шланг; 8 - соединительный шланг; 9 - соединительный шланг; 10 - соединительный шланг; 11 - соединительный шланг; 12 - соединительный шланг.	<b>Простейшие средства защиты</b> Предназначены для защиты органов дыхания от вредных веществ атмосферы (газов, аэрозолей, пыли, дыма, тумана). 1 - Ватно-марлевая повязка; 2 - Противогазовая тканевая маска.

**Правильно используйте средства защиты органов дыхания!**

ПЛ-15931

## ОКАЗАНИЕ ПЕРВОЙ ПОМОЩИ ПОСТРАДАВШИМ

<b>КРОВОТЕЧЕНИЕ</b> Для остановки кровотечения необходимо правильно наложить давящую повязку. 1 - Наложить давящую повязку. 2 - Наложить давящую повязку. 3 - Наложить давящую повязку.	<b>ИММОБИЛИЗАЦИЯ ПЕРЕЛОМОВ</b> Для иммобилизации перелома необходимо правильно наложить шинную повязку. 1 - Наложить шинную повязку. 2 - Наложить шинную повязку. 3 - Наложить шинную повязку.	<b>ОТРАВЛЕНИЕ АХОВ</b> При отравлении ахвов необходимо правильно оказать первую помощь. 1 - Наложить давящую повязку. 2 - Наложить давящую повязку. 3 - Наложить давящую повязку.
<b>ОЖОГ</b> При ожоге необходимо правильно оказать первую помощь. 1 - Наложить давящую повязку. 2 - Наложить давящую повязку. 3 - Наложить давящую повязку.	<b>ОСТАНОВКА ДЫХАНИЯ И СЕРДЕЧНОЙ ДЕЯТЕЛЬНОСТИ</b> При остановке дыхания и сердечной деятельности необходимо правильно оказать первую помощь. 1 - Наложить давящую повязку. 2 - Наложить давящую повязку. 3 - Наложить давящую повязку.	<b>ЭЛЕКТРОТРАВМА</b> При электротравме необходимо правильно оказать первую помощь. 1 - Наложить давящую повязку. 2 - Наложить давящую повязку. 3 - Наложить давящую повязку.
РАНЕНЫ		
<b>Брюшной полости</b> При ранении брюшной полости необходимо правильно оказать первую помощь. 1 - Наложить давящую повязку. 2 - Наложить давящую повязку. 3 - Наложить давящую повязку.	<b>Грудной клетки</b> При ранении грудной клетки необходимо правильно оказать первую помощь. 1 - Наложить давящую повязку. 2 - Наложить давящую повязку. 3 - Наложить давящую повязку.	

**Правильно оказывайте первую медицинскую помощь!**

ПЛ-16007

Формат: 690 x 490 мм



© Издательство «ТЦ Сфера»  
Книги для образования детей





# НАГЛЯДНЫЕ ПОСОБИЯ: Школа безопасности

## ДЕЙСТВИЯ ПРИ ЧРЕЗВЫЧАЙНЫХ СИТУАЦИЯХ

### ЭКСТРЕМИЗМ И ТЕРРОРИЗМ

#### ЭКСТРЕМИЗМ

приморечивость в крайних взглядах и методах действий

**Привлечение экстремизма:**

- **прислушайтесь** к мнению, критическому к действиям и бездействию полиции, властей, государственным служащим, нападкам на граждан и т.д.
- **вспомните** юридический статус, законодательные акты религиозной доктрины, национальные или религиозные догмы

**Профилактика экстремизма:**

- **выявите** признаки экстремистского настроения и **убедите** знакомых о том, что они должны оставаться лояльными к государственным институтам
- **предупредите** знакомых в ситуации, когда люди распыляют националистическую злобу, разжигают спорительные слухи
- **негативно** относитесь к экстремизму, осуждайте тех, кто негативно относится к политике, **не пытайтесь** использовать его в личных целях

#### ТЕРРОРИЗМ

спланированное проведение насильственных действий и угрозы

**Привлечение терроризма:**

- **голосуйте и стрельбе** в общественных местах
- **не идите** в гости и общайтесь
- **предупреждайте** людей, **задают** законные вопросы, **предупреждайте** мероприятия и культурные события

**Профилактика терроризма:**

- **проводите** профилактические меры – в школе, вывесив плакаты, организуйте образовательную работу
- **исключайте** в борды – транзитные, раскрывайте и **разъясните** маршрут
- **минимизируйте** и **запрещайте** по возможности привлечение терроризма
- **не идите** на занятия террористической «образовательной» работы, **не общайтесь** с террористической организацией
- **используйте** правовые и негласные методы профилактики терроризма

---

### ПРАВИЛА ПОВЕДЕНИЯ

#### ПРИ БЕСПОРЯДКАХ В ТОЛПЕ

**Рекомендуется:**

- **наблюдать** за поведением толпы, не поддаваться эмоциям толпы
- **не поддавайтесь** в толпе эмоциям «фри-аппелла»
- **остерегайтесь** людей или бегущих толп

**Оказание помощи в толпе:**

- **постарайтесь** избежать столкновений в толпе, сдвинуться в сторону, чтобы группа людей не была сдвинута
- **предупреждайте** толпу, как можно быстрее, **ставьте** ногу на поручок стула, **не садитесь** на пол
- **не поддавайтесь** толпе, в том случае не **поддавайтесь**, чтобы избежать
- **особенно** опасны толпы, которые движутся от центра на окраину улицы и наоборот
- **выходите** из толпы, **выходите** из толпы, **выходите** из толпы, **выходите** из толпы, **выходите** из толпы, **выходите** из толпы

#### ПРИ ЗАХВАТЕ В ЗАЛОЖНИКИ

**Меры:**

- **послушайте** Бекка, если нет полной уверенности в успехе попытки
- **контролируйте** в толпе преступников, **не поддавайтесь** эмоциям, **оказывайте** сопротивление
- **дублируйте** в оверзе террористов – это лучше, когда беспорядки

**Наблюдения:**

- **убедитесь** и не **заминуйте**
- **используйте** различные способы поиска террористов
- **используйте** различные способы поиска террористов
- **используйте** различные способы поиска террористов
- **используйте** различные способы поиска террористов

**Будьте бдительны и не поддавайтесь чужому мнению!**

## ИНФОРМАЦИОННАЯ БЕЗОПАСНОСТЬ

### СОЦИАЛЬНЫЕ СЕТИ

#### Рекомендуется

- **Заставьте** интернет-провайдера или оператора связи уведомить вас о любых изменениях в политике конфиденциальности
- **Избегайте** делиться информацией о себе и о своем окружении
- **Избегайте** делиться информацией о себе и о своем окружении
- **Избегайте** делиться информацией о себе и о своем окружении
- **Избегайте** делиться информацией о себе и о своем окружении

#### Опасно

- **Не делитесь** информацией о себе и о своем окружении
- **Не делитесь** информацией о себе и о своем окружении
- **Не делитесь** информацией о себе и о своем окружении
- **Не делитесь** информацией о себе и о своем окружении
- **Не делитесь** информацией о себе и о своем окружении

---

### УДАЛЕННОЕ И ЛИЧНОЕ ОБЩЕНИЕ

#### Телефон

При общении по телефону будьте предельно осторожны и внимательны

- **не отвечайте** на звонок, если не знаете, кто звонит
- **не сообщайте** никому информацию о себе и о своем окружении
- **не сообщайте** никому информацию о себе и о своем окружении
- **не сообщайте** никому информацию о себе и о своем окружении
- **не сообщайте** никому информацию о себе и о своем окружении

#### Личное общение

При общении с незнакомыми или малознакомыми людьми не делитесь информацией о себе и о своем окружении

- **не делитесь** информацией о себе и о своем окружении
- **не делитесь** информацией о себе и о своем окружении
- **не делитесь** информацией о себе и о своем окружении
- **не делитесь** информацией о себе и о своем окружении
- **не делитесь** информацией о себе и о своем окружении

---

### БЕЗОПАСНОСТЬ НА РАБОЧЕМ МЕСТЕ

#### Рабочее место

**Обязательно** соблюдать:

- **использовать** только рабочее место
- **использовать** только рабочее место
- **использовать** только рабочее место
- **использовать** только рабочее место
- **использовать** только рабочее место

#### Охрана труда

**Важно** соблюдать:

- **использовать** только рабочее место
- **использовать** только рабочее место
- **использовать** только рабочее место
- **использовать** только рабочее место
- **использовать** только рабочее место

**Соблюдайте правила информационной безопасности!**

ПЛ-16359

ПЛ-16661

Формат: 690 x 490 мм



# НАГЛЯДНЫЕ ПОСОБИЯ: Школа безопасности

## БЕСПИЛОТНЫЕ ЛЕТАТЕЛЬНЫЕ АППАРАТЫ (БПЛА)

### ОБНАРУЖЕНИЕ И ПРОТИВОДЕЙСТВИЕ

#### СПОСОБЫ ОБНАРУЖЕНИЯ

**Визуальный**

- в полете армия БПЛА заметна на фоне неба, это можно было бы заметить невооруженным глазом
- в полете армия БПЛА заметна на фоне неба, это можно было бы заметить невооруженным глазом

**По звуку**

- шум от двигателя (особенно на малой скорости или вблизи)
- шум от винтов (особенно на малой скорости или вблизи)

**По радиолокационному излучению**

- радары БПЛА обнаруживают объекты в радиусе нескольких километров
- радары БПЛА обнаруживают объекты в радиусе нескольких километров

**По инфракрасному излучению**

- тепловизионные камеры БПЛА обнаруживают объекты в радиусе нескольких километров
- тепловизионные камеры БПЛА обнаруживают объекты в радиусе нескольких километров

#### СИСТЕМЫ ОБНАРУЖЕНИЯ И УНИЧТОЖЕНИЯ

**Обнаружение:**

- радары БПЛА обнаруживают объекты в радиусе нескольких километров
- радары БПЛА обнаруживают объекты в радиусе нескольких километров

**Уничтожение:**

- ракетные комплексы БПЛА уничтожают объекты в радиусе нескольких километров
- ракетные комплексы БПЛА уничтожают объекты в радиусе нескольких километров

#### ОСОБЕННОСТИ БПЛА

**ВИДЫ**

- военный БПЛА
- квадрокоптер

**УСТРОЙСТВО**

- двигатель
- винт
- рама
- электроника
- камера
- антенны
- датчики
- аккумулятор
- сервоприводы
- система управления
- система стабилизации
- система навигации
- система связи
- система безопасности
- система аварийного спуска
- система аварийного торможения
- система аварийного выключения двигателя
- система аварийного сброса груза
- система аварийного возврата
- система аварийного выключения двигателя
- система аварийного сброса груза
- система аварийного возврата

**В экстремальной ситуации действуйте грамотно и осторожно!**

ПЛ-16662

## БЕСПИЛОТНЫЕ ЛЕТАТЕЛЬНЫЕ АППАРАТЫ (БПЛА)

### РАЗНОВИДНОСТИ И НАЗНАЧЕНИЕ РОССИЙСКИХ БЕСПИЛОТНИКОВ

#### НАБЛЮДАТЕЛЬНЫЙ

Малый многоцелевой разведывательный БПЛА «Орион» имеет форму крыла, характерную для планеров. Заправляет топливо, хранит боеприпасы на борту.

**Применение:**

- для наблюдения
- для разведки
- для охраны объектов
- для охраны объектов

**Эффективен:**

- в качестве разведывательного средства
- при обнаружении объектов и идентификации их местоположения
- при обнаружении объектов и идентификации их местоположения

#### РАЗВЕДЫВАТЕЛЬНЫЙ

Малый многоцелевой разведывательный БПЛА «Орион» имеет форму крыла, характерную для планеров. Заправляет топливо, хранит боеприпасы на борту.

**Применение:**

- для наблюдения
- для разведки
- для охраны объектов
- для охраны объектов

**Эффективен:**

- в качестве разведывательного средства
- при обнаружении объектов и идентификации их местоположения
- при обнаружении объектов и идентификации их местоположения

#### УДАРНЫЙ

Боевой ударный БПЛА С-70 «Спираль» имеет форму крыла, характерную для планеров. Заправляет топливо, хранит боеприпасы на борту.

**Применение:**

- для уничтожения объектов на земле и в воздухе
- для уничтожения объектов на земле и в воздухе

**Эффективен:**

- при уничтожении объектов на земле и в воздухе
- при уничтожении объектов на земле и в воздухе

#### РАЗВЕДЫВАТЕЛЬНО-УДАРНЫЙ

Боевой разведывательно-ударный БПЛА С-70 «Спираль» имеет форму крыла, характерную для планеров. Заправляет топливо, хранит боеприпасы на борту.

**Применение:**

- для наблюдения объектов на земле и в воздухе
- для уничтожения объектов на земле и в воздухе
- для наблюдения объектов на земле и в воздухе
- для уничтожения объектов на земле и в воздухе

**Эффективен:**

- при обнаружении объектов и идентификации их местоположения
- при уничтожении объектов на земле и в воздухе
- при обнаружении объектов и идентификации их местоположения
- при уничтожении объектов на земле и в воздухе

#### МНОГОФУНКЦИОНАЛЬНЫЙ

Многофункциональный БПЛА «Скала 100» имеет форму крыла, характерную для планеров. Заправляет топливо, хранит боеприпасы на борту.

**Применение:**

- для наблюдения объектов на земле и в воздухе
- для уничтожения объектов на земле и в воздухе
- для наблюдения объектов на земле и в воздухе
- для уничтожения объектов на земле и в воздухе

**Эффективен:**

- при обнаружении объектов и идентификации их местоположения
- при уничтожении объектов на земле и в воздухе
- при обнаружении объектов и идентификации их местоположения
- при уничтожении объектов на земле и в воздухе

#### ТРАНСПОРТНЫЙ

Транспортный БПЛА «Радуга» имеет форму крыла, характерную для планеров. Заправляет топливо, хранит боеприпасы на борту.

**Применение:**

- для доставки грузов на землю и в воздухе
- для доставки грузов на землю и в воздухе

**Эффективен:**

- при доставке грузов на землю и в воздухе
- при доставке грузов на землю и в воздухе

**Быстрые действия в воздухе – результат длительных раздумий на земле!**

ПЛ-16134

Формат: 690 x 490 мм



Издание книг для образования детей (с) 1995





# НАГЛЯДНЫЕ ПОСОБИЯ: Сфера картинок



978-5-9949-2148-7



978-5-9949-2168-5

Формат: 690 x 490 мм





# НАГЛЯДНЫЕ ПОСОБИЯ: Сфера картинок

© Издательство «ТЦ Сфера»  
Книги для образования детей



978-5-9949-2142-5



978-5-9949-2144-9



978-5-9949-2166-1



978-5-9949-2167-8

Формат: 173 x 220 мм


Формат: 63 x 87 мм

# НАГЛЯДНЫЕ ПОСОБИЯ: Демонстрационные плакаты А3




ПО-13412

Формат: 340 x 490 мм



ПО-13509



ПО-13511

# НАГЛЯДНЫЕ ПОСОБИЯ: Мини-плакаты А4

Комплект познавательных мини-плакатов.  
Уроки безопасности для детей (4л. А4+текст  
на обороте)



978-5-9949-1844-9

Формат: 210 x 297 мм

Мини-плакат А4. Правила профилактики  
COVID-19  
и других вирусных заболеваний



Ш-13512



# НАГЛЯДНЫЕ ПОСОБИЯ: Ширмочки. Тематический уголок для ДОУ



978-5-9949-2882-0



978-5-9949-2308-5

Формат: 195 x 280 мм

© Издательство «ТЦ Сфера»  
Книги для образования детей





# НАГЛЯДНЫЕ ПОСОБИЯ: Ширмочки информационные



978-5-9949-2131-9



978-5-9949-1165-5



978-5-9949-2161-6

Формат: 200 x 330 мм

© Издательство «ТЦ Сфера»  
Книги для образования детей



# НАГЛЯДНЫЕ ПОСОБИЯ: Ширмочки информационные



978-5-9949-3175-2



978-5-9949-1632-2



978-5-9949-3168-4

Формат: 200 x 330 мм

© Издательство «ТЦ Сфера»  
Книги для образования детей



# НАГЛЯДНЫЕ ПОСОБИЯ: Буклеты для родителей



978-5-9949-1164-8



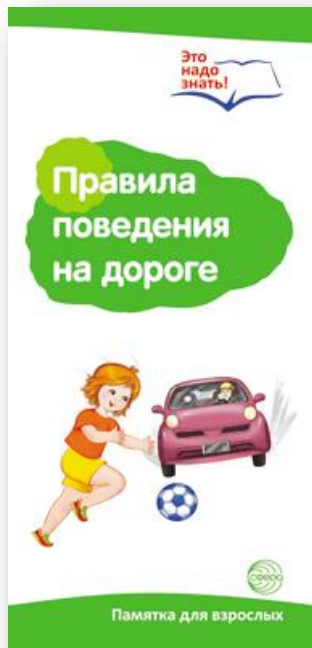
978-5-9949-1633-9



978-5-9949-1166-2

Формат: 210 x 297 мм

# НАГЛЯДНЫЕ ПОСОБИЯ: Буклеты для родителей

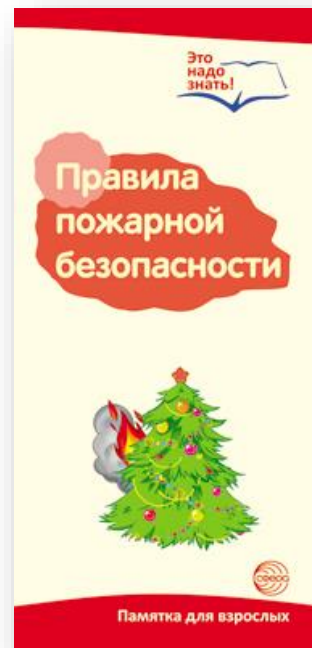


978-5-9949-1170-9

Формат: 210 x 297 мм



978-5-9949-1172-3



978-5-9949-1168-6



# НАГЛЯДНЫЕ ПОСОБИЯ: Беседы с ребёнком



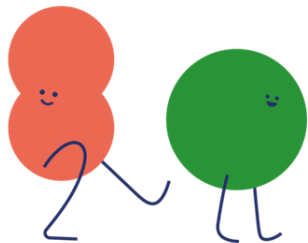
978-5-9949-2916-2



978-5-9949-2917-9

Формат: 170 x 230 мм

# НАГЛЯДНЫЕ ПОСОБИЯ: Карточки в ладошке



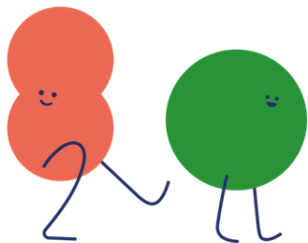
978-5-9949-1826-5



Формат: 100 x 100 мм



**ВЫРУБНЫЕ ФИГУРЫ,  
ИНФОРМАЦИОННЫЕ НАКЛЕЙКИ,  
МИНИ-ДИПЛОМЫ**



# ВЫРУБНЫЕ ФИГУРЫ: Плакаты А3



Ф-10302



\*Ф-10302



\*Ф-8766

Формат: 500 x 350 мм



# ВЫРУБНЫЕ ФИГУРЫ: Плакаты Аз



Ф-8764



\*Ф-8764



Ф-16257



\*Ф-16257

Формат: 500 x 350 мм

# ВЫРУБНЫЕ ФИГУРЫ: Плакаты А4



ФМ1-9750



\*ФМ1-9750



ФМ1-9752



\*ФМ1-9752



ФМ1-16270



\*ФМ1-16270

Формат: 360 x 280 мм

# ВЫРУБНЫЕ ФИГУРЫ: Вырубные фигурки



M-16272

Формат: 112 x 61 мм

# ВЫРУБНЫЕ ФИГУРЫ: Маски-ободки



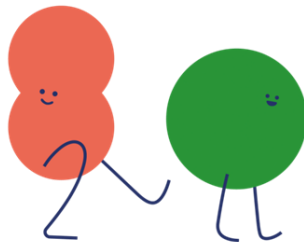
МА-12644



МА-9745




МА-9746



Формат: 160 x 200 мм



# Информационные наклейки



ШН-10679



ШН-10680



ШН-10681



ШН-11079



ШН-11080



ШН-11222



ШН-11373

Формат: 96 x 95 мм

# Информационные наклейки




ШН-12027



ШН-12028



ШН-13382



ШН-13383



ШН-13513



ШН-13514



ШН-13515



ШН-14380



ШН-14381



ШН-14382

Формат: 96 x 95 мм

# Информационные наклейки



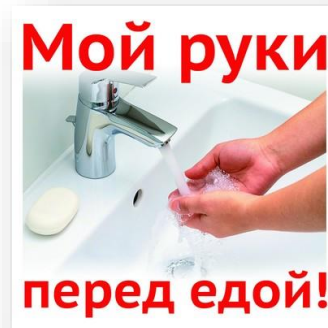
ШН-8857

Телефоны вызова экстренных служб	
Единая служба спасения	<b>112</b>
Пожарная охрана	<b>101</b>
Полиция	<b>102</b>
Скорая помощь	<b>103</b>
Аварийная газа	<b>104</b>

ШН-8858



ШН-9037




ШН-9735

Формат: 96 x 95 мм



ШН-11372




ШН-11393

Формат: 113 x 80 мм

# Информационные наклейки

Комплект наклеек. Боремся с вирусом (5 видов по 1 шт. в комплекте)

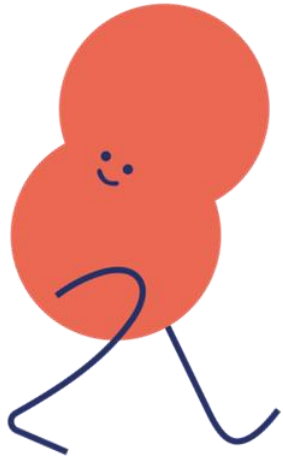


КШН-14631

Формат: 96 x 95 мм




# Мини-дипломы



ШМ-5549



ШМ-7707



Формат: 110 x 205 мм

**ИНТЕРНЕТ - МАГАЗИН**  
Издательства Творческий Центр Сфера

КНИГИ И ЖУРНАЛЫ - НАГЛЯДНЫЕ ПОСОБИЯ - ПРАЗДНИЧНАЯ ПРОДУКЦИЯ - КАТАЛОГИ И ДР. - ПОКУПАТЕЛЯМ - ВХОД/РЕГИСТРАЦИЯ - КОРЗИНА ПУСТА

Искать товары

**Об издательстве**

- Год семьи
- О нас
- Презентация компании
- Акции
- Скоро в продаже
- Бюджетным организациям
- Популярные авторы
- Издать книгу
- Каталоги и презентации нашей продукции
- Видеообзоры продукции
- Способы доставки
- Где купить?
- Контакты

**ЖУРНАЛУ ЛОГОПЕД**  
**20 ЛЕТ**

**ПРОИЗВОДСТВО\* и ПРОДАЖА\*\* в РОССИИ и СНГ**


ОПТОМ    В РОЗНИЦУ    БЮДЖЕТНЫМ ОРГАНИЗАЦИЯМ

<b>КНИГИ</b> для образования	<b>НАГЛЯДНЫЕ</b> пособия	<b>ПОЗДРАВИТЕЛЬНАЯ</b> продукция
<b>РАБОЧИЕ</b> <b>ТЕТРАДИ</b> для детского сада и школы	<b>КНИЖКИ</b> развивающие для детей	<b>ЖУРНАЛЫ</b> для детских садов

**Видео-курсы**  
по воспитанию детей 1-7 лет

\* Производство: продукции издательства «ТЦ Сфера» и «Карпуз» и торговой марки «Атмосфера праздника».

Ждем вас в нашем интернет-магазине  
[sfera-book.ru](http://sfera-book.ru)



сфера СОЗВЕЗДИЕ ПОДПИСНЫХ ИЗДАНИЙ  
для дошкольного образования

🏠 ГЛАВНАЯ    ✉ ПОДПИСКА    📖 ЖУРНАЛЫ    📣 О НАС    👤 АВТОРАМ    📞 КОНТАКТЫ

# ПОДПИСКА НА ПЕРВОЕ ПОЛУГОДИЕ 2025

**ОФОРМИТЬ**

<b>У</b> правление Журнал УПРАВЛЕНИЕ ДОУ <i>На стороне ребенка</i> дошкольным образовательным учреждениям	<b>В</b> оспитатель Журнал ВОСПИТАТЕЛЬ ДОУ <i>Сердце отдаю детям</i> дошкольного образовательного учреждения	<b>М</b> едработник Журнал МЕДРАБОТНИК ДОУ <i>Растим детей здоровыми</i> дошкольного образовательного учреждения	<b>И</b> нструктор по физкультуре Журнал ИНСТРУКТОР ПО ФИЗИКУЛЬТУРЕ <i>Учимся быть здоровыми</i> Инструктор по физкультуре
<b>Для самых-самых маленьких</b> Журнал ДЛЯ САМЫХ-САМЫХ МАЛЕНЬКИХ <i>Дети - друзья!</i> Для самых-самых маленьких	<b>Мастерилка</b> Журнал МАСТЕРИЛКА <i>И все получится!</i> Мастерилка	<b>Логопед</b> Журнал ЛОГОПЕД <i>Говорим и развиваемся</i> Логопед	<b>Методист</b> Журнал МЕТОДИСТ ДОУ <i>Сотрудничаем во имя ребенка</i> Методист дошкольного образовательного учреждения

Ждем вас на сайте журналов  
[sfera-podpiska.ru](http://sfera-podpiska.ru)

